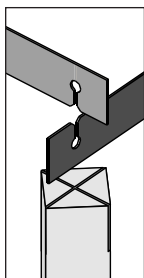


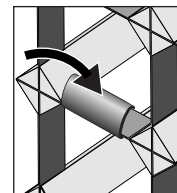
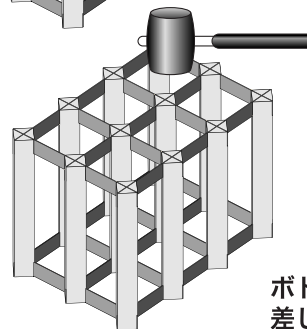
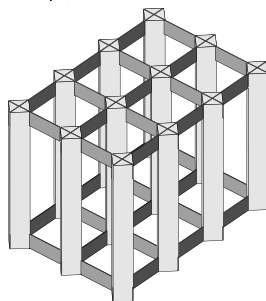
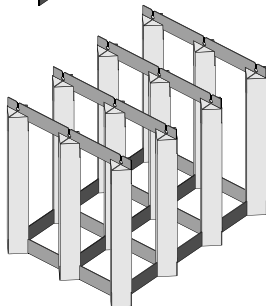
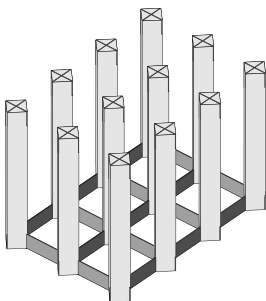
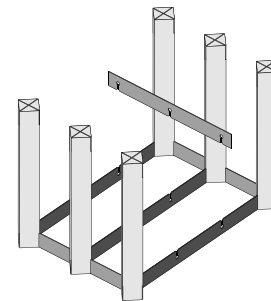
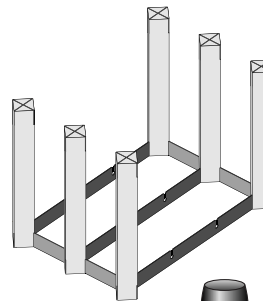
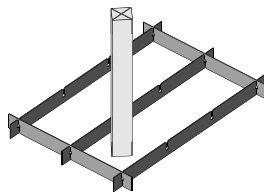
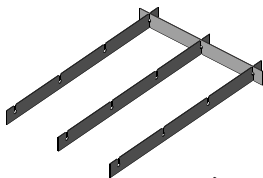
組立て方

ご用意するもの：軍手、ショックレス（硬質ゴム）ハンマー

組立時のご注意：必ず平らな場所で作業を行ってください。スチールや木材など鋭い部材がございますので、お怪我をされぬようご注意ください。



スチールの凹と凹を直角に合わせて格子状に組み、
交差する部分に角材をハメ込む組立方法です。



ボトル保護クリップを
差し込んで完成です。